

# Municipio C

**Población**

148.952

**Departamento**

Montevideo

**Área**17,6 Km<sup>2</sup>**Alcalde**

Rodrigo Arcamone

**Partido Político**

Frente Amplio

**Año de creación**

2010

En base a datos del Censo 2011, el municipio cuenta con una población de 148.952 habitantes. La densidad de la población es de 8.444,3 hab/km<sup>2</sup>, en tanto la densidad de Montevideo es de 2.488,2 hab/km<sup>2</sup>. Un 100% de la población del municipio es urbana, mayoritariamente tiene ascendencia étnica blanca (93,8%), la población afro o negra representa el 2,5% de la población.

La proporción de personas con al menos una NBI es de 16%, valor considerablemente inferior al promedio departamental (26,8%), así como al promedio nacional (33,8%).

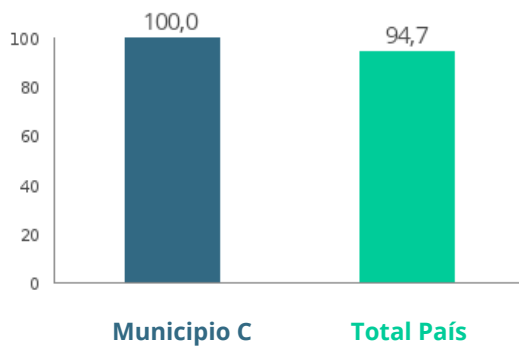
Los indicadores del mercado laboral del municipio presentan una situación favorable en relación al promedio departamental como al nacional, en las tasas de actividad, empleo y desempleo. El municipio tiene una tasa de actividad de 65,5%, una tasa de empleo de 61,9% y una tasa de desempleo de 5,5% (2011).

El 0,4% de la población 15 años y más del municipio es analfabeta. A su vez, la tasa neta de asistencia (TNA) a educación primaria, es superior a la TNA departamental, como a la nacional. La TNA a educación media presenta igual comportamiento. El municipio tiene una TNA a educación primaria de 93,6%, mientras que la departamental es 92,4%. Para educación media, la TNA es de 82,8% para el municipio y 69,8% para el departamento.

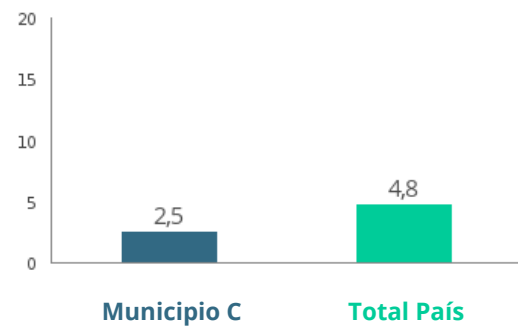


## Demografía

Porcentaje de la población urbana 2011



Porcentaje de la población afrodescendiente 2011



Densidad de población

Municipio C	8.444,3
Total País	18,8

Población total por sexo y edad 2011

Edad	Mujeres	Hombres	Total
0 a 14	11.224	11.541	22.765
15 a 24	10.271	10.054	20.325
25 a 44	22.013	20.071	42.084
45 a 64	19.736	15.749	35.485
65 y más	18.728	9.565	28.293
Total	81.972	66.980	148.952

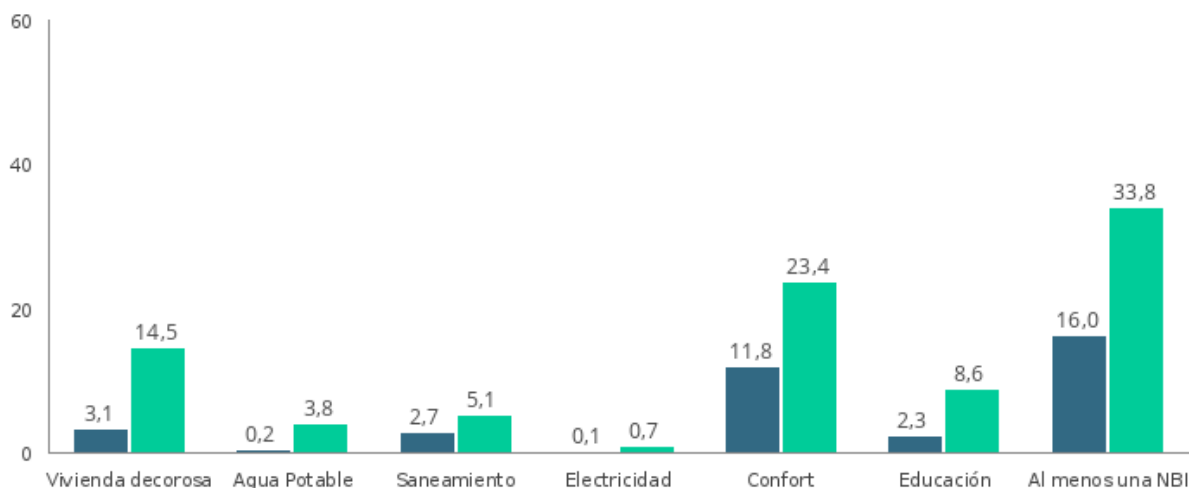
Porcentaje de población según lugar de nacimiento

En esta localidad o paraje	73,6
En otra localidad o paraje de este departamento	0,2
En otro departamento	22,5
En otro país	3,7

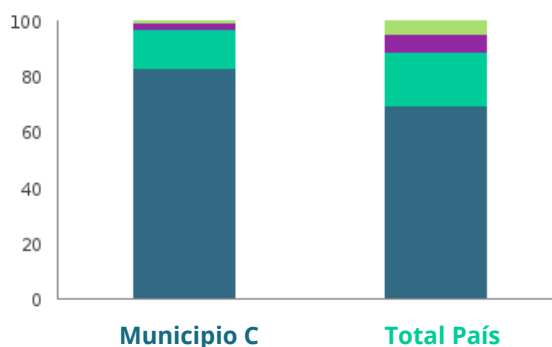


## Ingresos y Bienestar

Porcentaje de personas con necesidades básicas insatisfechas (NBI) en cada dimensión (Censo 2011)



## Porcentaje de hogares según cantidad de necesidades básicas insatisfechas (NBI) 2011



Categoría	Municipio C	Total País
Necesidades básicas satisfechas	83,2	69,3
Una NBI	14	19,6
Dos NBI	2,2	6,4
Treo o más NBI	0,5	4,7



## Vivienda y hogares

### Porcentaje de los hogares con evacuación del sistema sanitario por red general 2011

Municipio C

**99,2**

Total País

**58,6**

### Porcentaje de hogares con fuente de energía eléctrica para iluminar 2015

Municipio C

**99,9**

Total País

**98,7**

### Distribución porcentual de las viviendas con origen del agua para de red general 2011

Municipio C

**99,9**

Total País

**93,8**

### Distribución porcentual de viviendas particulares desocupadas vacantes 2011

Municipio C

**3,6**

Total País

**3,1**

### Distribución de los hogares según tipo de hogar unipersonal 2011

Municipio C

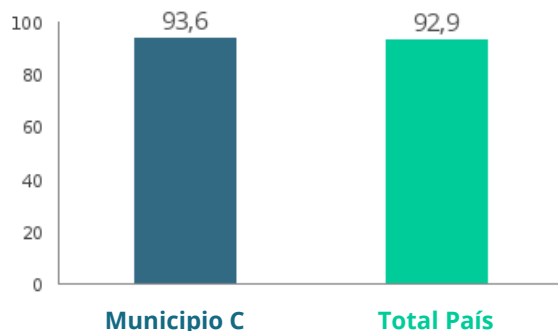
**26,9**

Total País

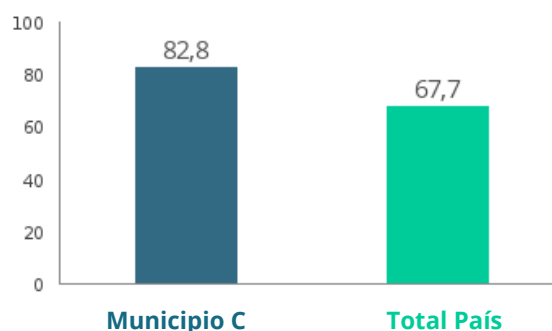
**23,4**



**Tasa neta de asistencia de 6 a 11 años en educación escolar 2011**



**Tasa neta de asistencia de 12 a 17 años en educación media 2011**



**Promedio de años de educación de las personas de 25 años y más por sexo 2011**

	Municipio C	Total País
Mujeres	11	9,2
Hombres	10,9	8,8
Total	10,9	9

**Tasa de analfabetismo de la población de 15 años y más por sexo 2011**

	Municipio C	Total País
Mujeres	0,4	1,2
Hombres	0,5	1,9
Total	0,4	1,5

**Porcentaje de población de 25 años y más según máximo nivel educativo alcanzado (Censo) 2011**

	Municipio C	Total País
Preescolar	0	0
Primaria común	17,6	34,4
Primaria especial	0,3	0,5
Ciclo básico	14,7	20,6
Bachillerato	24,2	18,3
Educación técnica	8,8	6,2
Magisterio o profesorado	4,7	3,4
Terciario no universitario	4,1	2,3
Universidad o similar	23,3	12,1
Postgrado	1,7	0,9
Nunca asistió	0,6	1,3
Total	100	100



## Mercado Laboral

Tasa de actividad por sexo 2011

	Municipio C	Total País
Mujeres	59,1	53,1
Hombres	73,5	72,5
Total	65,5	62,2

Tasa de empleo por sexo 2011

	Municipio C	Total País
Mujeres	55,4	48,5
Hombres	70,1	69,3
Total	61,9	58,3

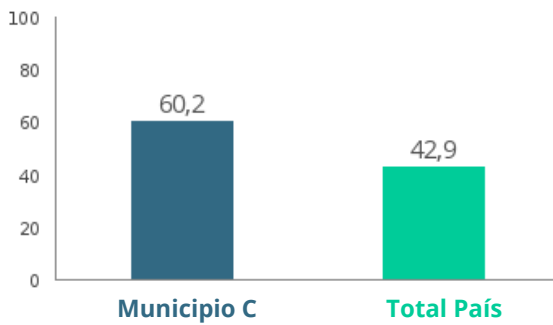
Tasa de desempleo por sexo 2011

	Municipio C	Total País
Mujeres	6,3	8,7
Hombres	4,7	4,4
Total	5,5	6,3



## Tecnologías y comunicación

Porcentaje de hogares con conexión a internet  
2011



Porcentaje de hogares que tienen PC o laptop  
2011

